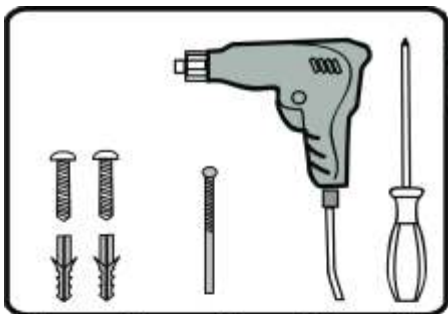
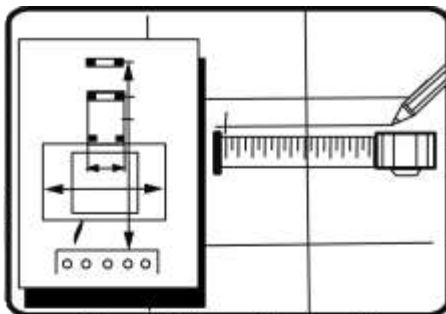


СХЕМА МОНТАЖУ КУХОННОЇ ВИТЯЖКИ

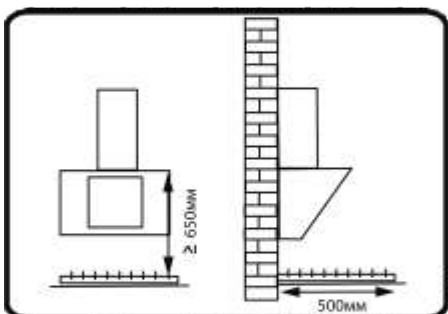
1 Необхідні інструменти



2 Розмітити



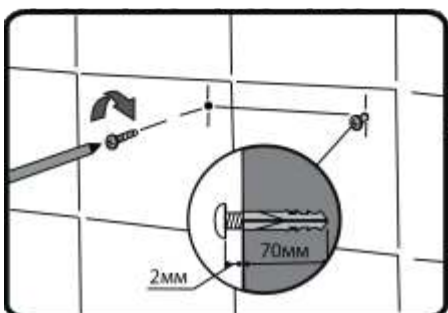
3 Дотриматися відстані



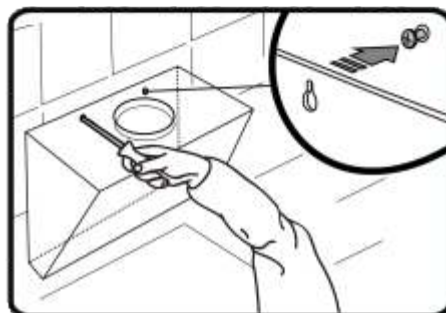
4 Просвердлити отвори



5 Закрутити дюбелі



6 Закріпити витяжку



СВІДОЦТВО ПРО ПРИЙНЯТТЯ
СВИДЕТЕЛЬСТВО О ПРИНЯТИИ

Дата Виготовлення/ _____
Дата Изготовления

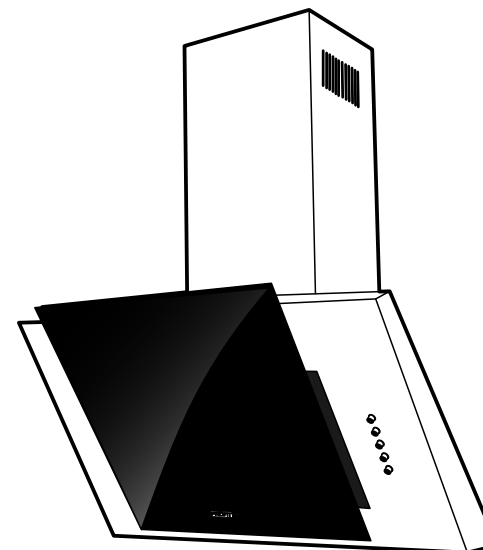
Дата Продажу/ _____
Дата Продажи

Контролер/ _____
Контролер

Адреса виробника:
Юридична адреса: вул. Б.Хмельницького, буд. 117
Фактична адреса: вул. Жовківська, 1а
с. Стара Скварява, Жовківський р-н.
Львівська обл.
Україна 80354

PROFIT M

СІРІУС



СІРІУС

ІНСТРУКЦІЯ З ЕКСПЛУАТАЦІЇ
ИНСТРУКЦИЯ ПО ЭКСПЛУАТАЦИИ

Витяжка кухонна ПВЕП-004
Кухонная вытяжка ПВЕП-004



Шановний покупець!

Компанія "ПРОФІТ М" дякує Вам за Ваш вибір.

Перш ніж почати використовувати витяжку, прочитайте уважно інструкцію з її експлуатації!

Вона містить у собі важливу інформацію, щодо Вашої безпеки, а також, щодо користування та догляду за витяжкою. Не викидайте дану інструкцію, оскільки згодом вона може Вам знадобитись і Ви знайдете в ній відповіді на питання, що Вас цікавлять.

1. Загальні вказівки

Витяжка призначена для роботи в побутових кухнях. Вона використовується для видалення повітря та пари, що утворюються при приготуванні їжі, зменшує кількість шкідливих продуктів неповного згоряння природного газу, частково зменшує неприємні запахи, що утворюються при приготуванні їжі, а також зменшує забруднення стін, стелі і меблів жировими частинами і кіптявою. Витяжка являється повітряочисним пристроєм витяжного типу з турбодвигуном. Використовується виключно в домашньому господарстві і відповідає вимогам ТУ У 29.7-33361741-001:2006 та техніки безпеки ДСТУ 3135.0/26

2. Основні технічні характеристики

Ширина	60см
Режим роботи	відвід
Продуктивність	750 м3/х 1000 м3/х
Кількість двигунів	1
Рівень шуму .min45dB-max55dB, min52dB-max62dB	
Кількість швидкостей	3
Керування	вимикач кнопочний
Освітлення	LED 2 x 3.5W
Діаметр вентиляційної труби	Ø150мм
Напруга в мережі	~220-230 В / Частота 50гц
Матеріал декору	скло
Максимальна споживча потужність	146W, 256W
Вид роботи	Витяжка або очистник

3. Комплектність

Витяжка для кухні.....	1шт.
Інструкція з експлуатації.....	1шт.
Декоративний кожух.....	2шт.
Кріплення для кожуха	2шт.

4. Аксесуари*

Труба, коліно решітка декоративна, перехідник, розета.

* Кількість комплектуючих визначається за Замовником, і в ціну витяжки не входить.

5. Вимоги техніки безпеки і пожежної безпеки

При монтажі, експлуатації та проведенні технічного обслуговування категорично заборонено:

- Включати витяжку в електромережу з напругою і частотою, що не відповідає розділу 2.
- Проводити технічне обслуговування витяжки.
- Експлуатація витяжки з відкритим джерелом вогню, (газові пальники повинні бути завжди закриті

посудом)

Увага! Забороняється під'єднувати витяжку в канал димоходу.

- Обережно ставитись до скляної частини витяжки, недопускати механічних пошкоджень.

6. Експлуатація

Для досягнення найкращого результату рекомендуємо вмикати витяжку за кілька хвилин до початку приготування їжі, щоб забезпечити постійний потік повітря та стабільну тягу, вимикати витяжку - через кілька хвилин після завершення приготування їжі для повного очищення повітря Вашої оселі.

7. Інструкція по монтажу витяжки

1. Вибрати місце для встановлення витяжки, розмітити на стіні 2-а отвори для закріплення витяжки.
2. Просвердлити отвори діаметром, що на 5-8 мм менше діаметра пластмасового дюбеля і глибиною не менше 70мм.
3. В отвори забити пластмасові дюбеля. Закріпити витяжку шурупами до стіни. (Переконайтесь на надійність кріплення).
4. Відстань від поверхні плити до витяжки 650-800 мм.

5. Забороняється під'єднувати витяжку до димоходу, який використовується для відсмоктування диму з приладів, що працюють на газі чи іншому паливі (газові колонки, газового котла тощо).

6. Підключення витяжки проводять так, щоб витягуване повітря потрапляло у вентиляційну шахту стаціонарної побутової вентиляції.

7. Підключити витяжку до електромережі за допомогою розетки.

8. Правила зберігання

Витяжка для кухні повинна зберігатися в картонній упаковці виробника у сухому приміщенні, при температурі (-40°C +40°C.) При цьому відносна вологість повітря при температурі +25°C не повинна перевищувати 80%.

9. Гарантія виробника

Виробник гарантує термін експлуатації витяжки для кухні 24 місяці з дня її продажу.

Виробник гарантує безкоштовний ремонт або обмін кухонної витяжки, якщо вона вийшла з ладу в час гарантійного терміну, з вини виробника. Гарантія не поширюється на пошкодження, які виникли внаслідок порушення правил зберігання, а також при транспортуванні споживачем. Виробник гарантує усунути власні недоліки на протязі 14 днів від дати одержання повідомлення.

Уважаемый покупатель!

Компания "ПРОФИТ М" благодарит Вас за Ваш выбор.

Прежде чем начать использовать вытяжку, прочитайте внимательно инструкцию по ее эксплуатации!

Она включает в себя важную информацию относительно Вашей безопасности, а также по использованию и уходу за вытяжкой. Не выбрасывайте данную инструкцию, поскольку со временем она может Вам понадобиться и Вы найдете в ней ответы на интересующие Вас вопросы.

1. Общие указания

Вытяжка предназначена для работы в бытовых кухнях. Она используется для удаления воздуха образовавшихся паров при приготовлении пищи, и уменьшает содержание в воздухе кухни вредных продуктов неполного сгорания природного газа, частично уменьшает неприятные запахи, образующиеся при приготовлении пищи, а также уменьшает загрязнение стен, потолка и мебели жировыми отложениями и копотью. Вытяжка является воздухоочистительным устройством вытяжного типа с турбодвигателем. Используется исключительно в домашнем хозяйстве и соответствует требованиям ТУ В 29.7-33361741-001:2006 и техники безопасности ДСТУ 3135.0/26

2. Основные технические характеристики

Ширина	60см
Режим работы	отвод
Производительность	750 м3 / х 1000 м3 / х
Количество двигателей	1
Уровень шума .min45dB-max55dB, min52dB-max62dB	
Количество скоростей	3
Управление	выключатель кнопочный
Освещение	LED 2 x 3.5W
Диаметр вентиляционной трубы	Ø150мм
Напряжение в сети	~ 220-230 В / Частота 50Гц
Материал декора	скло
Максимальная потребляемая мощность	146W, 256W
Вид работы	Вытяжка или очиститель

3. Комплектность

Вытяжка для кухни.....	1шт.
Инструкция по эксплуатации.....	1шт.
Декоративный кожух.....	2шт
Крепление для кожуха.....	2шт.

4. Аксесуары*

Труба, колено, решетка декоративная, переходник, розета.

* Количество комплектующих определяется с Заказчиком, и в цену вытяжки не входят .

5. Требования техники безопасности и пожарной безопасности



При монтаже, эксплуатации и проведении технического обслуживания категорически запрещено:

- Включать вытяжку в электросеть с напряжением и частотой, не соответствующим разделу 2.
- Проводить техническое обслуживание вытяжки, Эксплуатация вытяжки с открытым источником огня, (газовые горелки должны быть всегда закрыты посудой)

Внимание! Запрещается подключать вытяжку в канал дымохода.

- Бережно относиться к стеклянной части вытяжки, не допускать механических повреждений.

6. Эксплуатация

Для достижения наилучшего результата рекомендуем включать вытяжку за несколько минут до начала приготовления пищи, чтобы обеспечить постоянный поток воздуха и стабильную тягу. Выключать вытяжку - через несколько минут после завершения приготовления пищи для полной очистки воздуха Вашего дома.

7. Инструкция по монтажу вытяжки

1. Выбрать место для установки вытяжки, разметить на стене 2 - а отверстия для закрепления вытяжки.
2. Пробуровать отверстия диаметром, на 5-8 мм меньше диаметра пластмассового дюбеля и глубиной не менее 70мм .
3. В отверстия забить пластмассовые дюбеля . Закрепить вытяжку шурупами к стене. (Убедитесь в надежности крепления) .
4. Расстояние от плиты до поверхности вытяжки 650-800 мм .
5. **Запрещается присоединять вытяжку к дымоходу, который используется для отсасывания дыма из приборов, работающих на газе или другом топливе** (газовые колонки и т. д.)
6. Подключение вытяжки проводят так , чтобы извлекаемый воздух попадал в вентиляционную шахту стационарной бытовой вентиляции.
7. Питание вытяжки подключить к электросети через розетку.

8. Правила хранения

Вытяжка для кухонь должна храниться в картонной упаковке производителя в сухом помещении при температуре (-40°C +40°C.) при этом относительная влажность воздуха при температуре +25°C не должна превышать 80%.

9. Гарантия производителя

Производитель гарантирует срок эксплуатации вытяжки для кухонь 24 месяца со дня продажи.

Производитель гарантирует бесплатный ремонт или обмен кухонной вытяжки , если она вышла из строя во время гарантийного срока, по вине производителя. Гарантия не распространяется на повреждения, возникшие в результате нарушения правил хранения, а также при транспортировке потребителем. Производитель гарантирует устранить собственные неполадки в течении 14-и дней с даты получения уведомления.