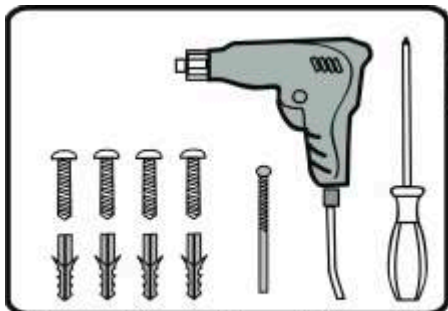
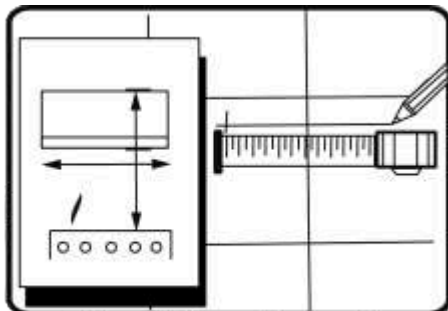


СХЕМА МОНТАЖУ КУХОННОЇ ВИТЯЖКИ

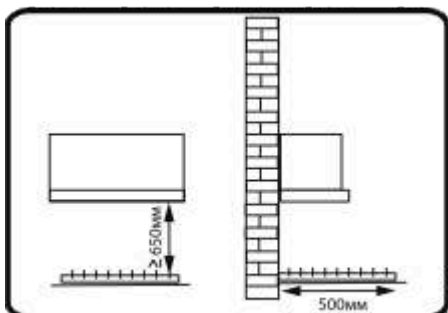
1 Необхідні інструменти



2 Розмітити



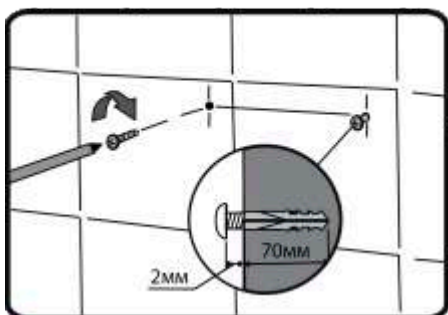
3 Дотриматися відстані



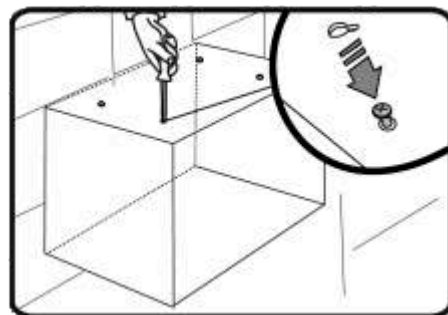
4 Просвердлити отвори



5 Закрутити дюбелі



6 Закріпити витяжку



СВІДОЦТВО ПРО ПРИЙНЯТТЯ
СВИДЕТЕЛЬСТВО О ПРИНЯТИИ

Дата Виготовлення/ _____
Дата Изготовления


Дата Продажу/ _____
Дата Продажи

Контролер/ _____
Контролер

Адреса виробника:
Юридична адреса: вул. Б.Хмельницького, буд. 117
Фактична адреса: вул. Жовківська, 1а
с. Стара Скварява, Жовківський р-н.
Львівська обл.
Україна 80354

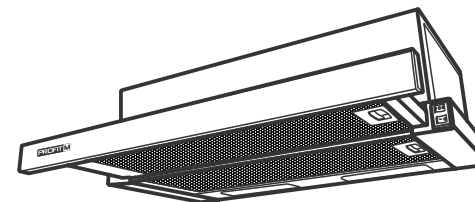
PROFIT M

ТЕЛЕСКОП



Телескоп №1

Телескоп №2



Телескоп ЕКО

ІНСТРУКЦІЯ З ЕКСПЛУАТАЦІЇ
ИНСТРУКЦИЯ ПО ЭКСПЛУАТАЦИИ

Витяжка кухонна ПВЕП-003
Кухонная вытяжка ПВЕП-003



Шановний покупець!

Компанія “ПРОФІТ М” дякує Вам за Ваш вибір.

Перш ніж почати використовувати витяжку, прочитайте уважно інструкцію з її експлуатації!

Вона містить у собі важливу інформацію, щодо Вашої безпеки, а також, щодо користування та догляду за витяжкою. Не викидайте дану інструкцію, оскільки згодом вона може Вам знадобитись і Ви знайдете в ній відповіді на питання, що Вас цікавлять.

1. Загальні вказівки

Витяжка призначена для роботи в побутових кухнях. Вона використовується для видалення повітря та пари, що утворюються при приготуванні їжі, зменшує кількість шкідливих продуктів неповного згоряння природного газу, частково зменшує неприємні запахи, що утворюються при приготуванні їжі, а також зменшує забруднення стін, стелі і меблів жировими частинами і кіптявою. Витяжка являється повітряочисним пристроєм витяжного типу з турбодвигуном. Використовується виключно в домашньому господарстві і відповідає вимогам ТУ У 29.7-33361741-001:2006 та техніки безпеки ДСТУ 3135.0/26

2. Основні технічні характеристики

Ширина50см /60см
 Режим роботивідвід
 Продуктивність...420м3/г, 840м3/г, 750м3/г, 1000м3/г
 Кількість двигунів2
 Рівень шумуmin41dB-max50dBmin, 47dB-max57dB, min45dB-max55dB, min52dB-max62dB
 Кількість швидкостей.....3
 Керуваннявимикач клавішний
 Освітленнялампочки 2 x 25W 220V
 Діаметр вентиляційної трубиØ120мм, Ø150мм
 Напруга в мережі~220-230 В / Частота 50Гц
 Максимальна споживча потужність140W, 146W 256W
 Вид роботиВитяжка або очисник

3. Комплектність

Витяжка для кухона.....1шт.
 Керівництво з експлуатації.....1шт.
 Схема монтажу кухонної витяжки1шт.
 Фланець витяжний.....1шт.
 Гвинти4шт.

4. Аксесуари*

Труба, коліно решітка декоративна, перехідник, розета.

* Кількість комплектуючих визначається з Замовником, і в ціну витяжки не входить.

5. Вимоги техніки безпеки і пожежної безпеки

При монтажі, експлуатації та проведенні технічного обслуговування категорично заборонено:

- Включати витяжку в електромережу з напругою і частотою, що не відповідає розділу 2.

- Проводити технічне обслуговування витяжки.
 - Експлуатація витяжки з відкритим джерелом вогню, (газові пальники повинні бути завжди закриті посудом)

Увага! Забороняється під'єднувати витяжку в канал димоходу.

6. Експлуатація

Для досягнення найкращого результату рекомендуємо вмикати витяжку за кілька хвилин до початку приготування їжі, щоб забезпечити постійний потік повітря та стабільну тягу, а вимикати витяжку - через кілька хвилин після завершення приготування їжі для повного очищення повітря Вашої оселі.

7. Інструкція по монтажу витяжки

1. Вибрати місце для встановлення витяжки, розмітити в тумбочці 4-и отвори для закріплення витяжки.
2. Просвердлити чотири отвори діаметром 5-8 мм.
3. Закріпити витяжку гвинтами до дерев'яної плити. (Переконайтесь на надійність кріплення).
4. Відстань від поверхні плити до витяжки 650-800 мм.
5. **Забороняється приєднувати витяжку до димоходу, який використовується для відсмоктування диму з приладів, що працюють на газі чи іншому паливі** (газові колонки, газового котла тощо).
6. Підключення витяжки проводять так, щоб витягуване повітря потрапляло у вентиляційну шахту стаціонарної побутової вентиляції.
7. Підключити витяжку до електромережі за допомогою розетки.

8. Правила зберігання

Витяжка для кухні повинна зберігатися в картонній упаковці виробника у сухому приміщенні, при температурі (-40°C +40°C.) При цьому відносна вологість повітря при температурі +25°C не повинна перевищувати 80%.

9. Гарантія виробника

Виробник гарантує термін експлуатації витяжки для кухні 24 місяці з дня її продажу.

Виробник гарантує безкоштовний ремонт або обмін кухонної витяжки, якщо вона вийшла з ладу в час гарантійного терміну, з вини виробника. Гарантія не поширюється на пошкодження, які виникли внаслідок порушення правил зберігання, а також при транспортуванні споживачем. Виробник гарантує усунути власні недоліки на протязі 14 днів від дати одержання повідомлення.

Уважаемый покупатель!

Компания “ПРОФИТ М” благодарит Вас за Ваш выбор.

Прежде чем начать использовать вытяжку, прочтите внимательно инструкцию по ее эксплуатации!

Она включает в себя важную информацию относительно Вашей безопасности, а также по использованию и уходу за вытяжкой. Не выбрасывайте данную инструкцию, поскольку со временем она может Вам понадобиться и Вы найдете в ней ответы на интересующие Вас вопросы.

1. Общие указания

Вытяжка предназначена для работы в бытовых кухнях. Она используется для удаления воздуха образовавшихся паров при приготовлении пищи, и уменьшает содержание в воздухе кухни вредных продуктов неполного сгорания природного газа, частично уменьшает неприятные запахи, образующиеся при приготовлении пищи, а также уменьшает загрязнение стен, потолка и мебели жировыми отложениями и копотью. Вытяжка является воздухоочистительным устройством вытяжного типа с турбодвигателем. Используется исключительно в домашнем хозяйстве и соответствует требованиям ТУ В 29.7-33361741-001:2006 и техники безопасности ДСТУ 3135.0/26

2. Основные технические характеристики

Ширина50см / 60см
 Режим работыотвод
 Производительность.....420м3/г, 840м3/г, 750м3/г, 1000м3/г
 Количество двигателей 1
 Уровень шумаmin41dB-max50dBmin, 47dB-max57dB, min45dB-max55dB, min52dB-max62dB
 Количество скоростей 3
 Управлениевыключатель клавишный
 Освещение лампочкилампочки 2 x 25W 220V
 Диаметр вентиляционной трубы.....Ø120мм, Ø150мм
 Напряжение в сети ~ 220-230 В / Частота 50Гц
 Максимальная потребляемая мощность 140W, 146W 256W
 Вид работы Вытяжка или очиститель

3. Комплектность

Вытяжка для кухни.....1шт.
 Руководство по эксплуатации.....1шт.
 Схема монтажа кухонной вытяжки.....1шт.
 Фланец вытяжной.....1шт.
 Винты.....4 шт.

4. Аксессуары*

Труба, коліно, решітка декоративная, переходник, розета.

* Количество комплектующих определяется с Заказчиком, и в цену вытяжки не входят.



5. Требования техники безопасности и пожарной безопасности

При монтаже, эксплуатации и проведении технического обслуживания категорически запрещено:

- Включать вытяжку в электросеть с напряжением и частотой, не соответствующей в разделе 2.

- Проводить техническое обслуживание вытяжки.
 - Эксплуатация вытяжки с открытым источником огня, (газовые горелки должны быть всегда закрыты посудой)

Внимание! Запрещается подключать вытяжку в канал дымохода.

6. Эксплуатация

Для достижения наилучшего результата рекомендуем включать вытяжку за несколько минут до начала приготовления пищи, чтобы обеспечить постоянный поток воздуха и стабильную тягу. И выключать вытяжку - через несколько минут после завершения приготовления пищи для полной очистки воздуха Вашего дома.

7. Инструкция по монтажу вытяжки

1. Выбрать место для установки вытяжки, разметить в тумбочке 4-е отверстия для крепления вытяжки.
2. Пробуровать четыре отверстия диаметром 5-8 мм.
3. Закрепить винтами к деревянной плите. (Убедитесь в надежности крепления).
4. Расстояние от поверхности плиты до вытяжки 650-800 мм.
5. **Запрещается присоединять вытяжку к дымоходу, который используется для отсасывания дыма из приборов, работающих на газе или другом топливе** (газовые колонки, газового котла и т. д.).
6. Подключение вытяжки проводят так, чтобы извлекаемый воздух попадал в вентиляционную шахту стационарной бытовой вентиляции.
7. Питание вытяжки подключить к электросети с помощью розетки.

8. Правила хранения

Вытяжка для кухни должна храниться в картонной упаковке производителя в сухом помещении при температуре (-40°C 40°C.) При этом относительная влажность воздуха при температуре +25°C не должна превышать 80%.

9. Гарантии производителя

Производитель гарантирует срок эксплуатации вытяжки для кухни 24 месяца со дня продажи.

Производитель гарантирует бесплатный ремонт или обмен кухонной вытяжки, если она вышла из строя во время гарантийного срока, по вине производителя. Гарантия паспорт распространяется на повреждения, возникшие в результате нарушения правил хранения, а также при транспортировке потребителем. Производитель гарантирует устранить собственные неполадки в течении 14 дней с даты получения уведомления.